

Tarix dərslərində interaktiv texnologiyaların tətbiqi

Müəllimlərin hazırladığı rəqəmsal interaktiv tədris resurslarının (RİTR) təhlili

Fəranə ƏLİYEVA,

Qərb Universiteti nəzdində orta məktəbin tarix fənn müəllimi, edu.mimio.az

saytının tarix və coğrafiya fənləri üzrə eksperti

Ülviyyə ƏHMƏDOVA,

"Smart Technologies" şirkətinin direktoru

Ötən məqaləmizdə müasir dərslərin və interaktiv resursların vacib mərhələləri olan motivasiya və tədqiqat sualının qoyulması məsələləri şərh olunmuşdu.

Bu yazımızda isə interaktiv tapşırıqların hazırlanmasına və dərslərin digər mərhələlərinə dair qeydlərimizi təqdim edirik.

Rəqəmsal interaktiv tədris resurslarında interaktivlik amili vacib rol oynayır. İnteraktiv tapşırıqları hazırlayarkən müəllim unutmamalıdır ki, bu tapşırıqlar müasir təlimə uyğun hazırlanmalı, dərslərin məqsədlərinə, eyni zamanda dərslərin nəticəsinin alınmasına xidmət etməlidir.

Bəzən müəllim tapşırıqları köhnə ənənəvi formatda qurur: interaktiv alətlərin funksiyaları tətbiq olunmur, tapşırıqlar sadəcə sual-cavab şəklində verilir, tapşırıqların həlli asan - şifahi üsul ilə nəzərdə tutulur, düzgün (gizli şəkildə) cavabın verilməsi unudulur. Şagirdə verilən sual və ya tapşırıq slaydda aydın və dəqiq öz əksini tapmalıdır. Rəqəmsal dərslərin məzmununa tapşırıqın həllənmə üsulları və lazım olduqda həll üçün ayrılmış sahə, ehtiyac varsa, müəllimin qeydləri (əlavə sahədə), cavab variantı daxil edilməlidir. Beləliklə, şagird və ya qrup tapşırıqı həll etdikdən sonra düzgün cavab dərhal yoxlanıla bilər, bu da qiymətləndirmənin şəffaf aparılmasına imkan yaradır. Məsələn, nümunə üçün təqdim olunan slaydda düzgün və səhv cavablar qeyd olunub.



Təəssüf ki, müəllimlərimizin bir qismi hələ də interaktiv rəqəmsal və təqdimat dərs resursları arasında prinsiplial fərqi aydın dərk etmir. İnteraktiv avadanlıq və proqram təminatı təqdimat üçün deyil, interaktiv dərs tədrisi üçün yaradılıb və istifadə olunmalıdır. İnteraktiv resurs hazırlayarkən, müəllim vacib amili daim nəzərə almalıdır: ənənəvi elektron resurslardan fərqli olaraq (məsələn, PowerPoint proqramında hazırlanmış təqdimat resurslarından) interaktiv resurs şagirdin lövhədə müstəqil və sərbəst çalışması üçün düşünüldü və hazırlanmalıdır. Bu amil interaktiv resursun və interaktiv dərsin təməl prinsipidir.

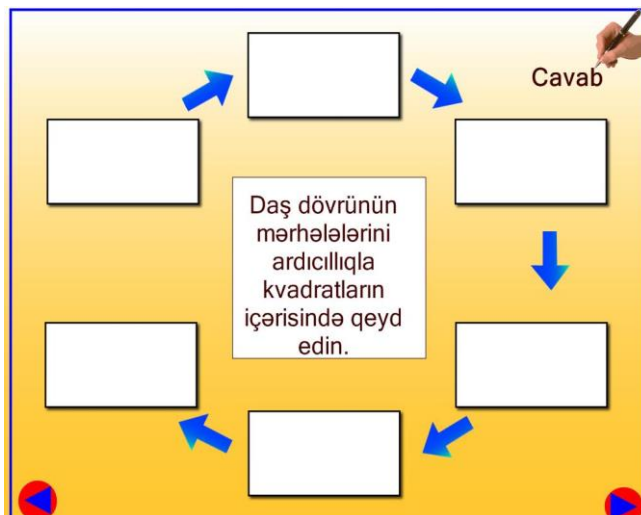
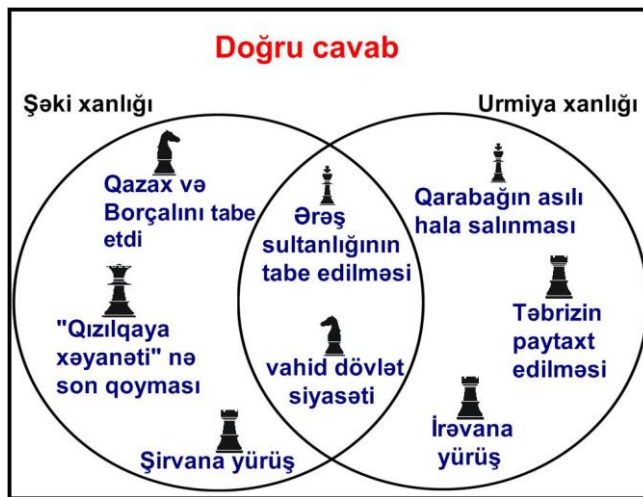
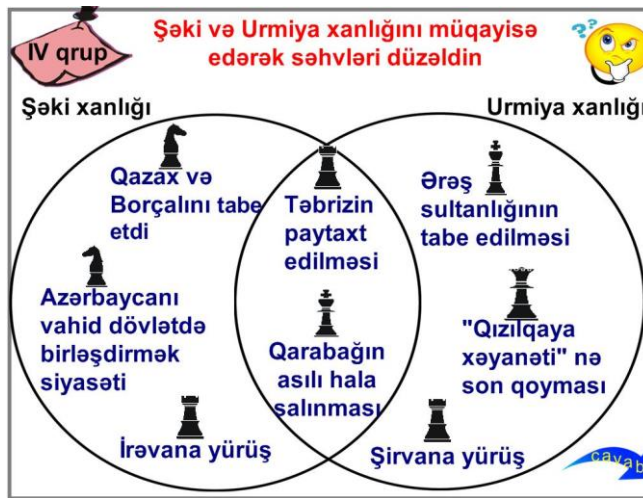
İnteraktiv tapşırıqlar hazırlayarkən müasir təlim üsullarından - əqli hücum, Venn diaqramı, klaster, fərqli cədvəl və diaqram formalardan, "zaman xətti" və s. geniş istifadə olunması məqsədəuyğundur.

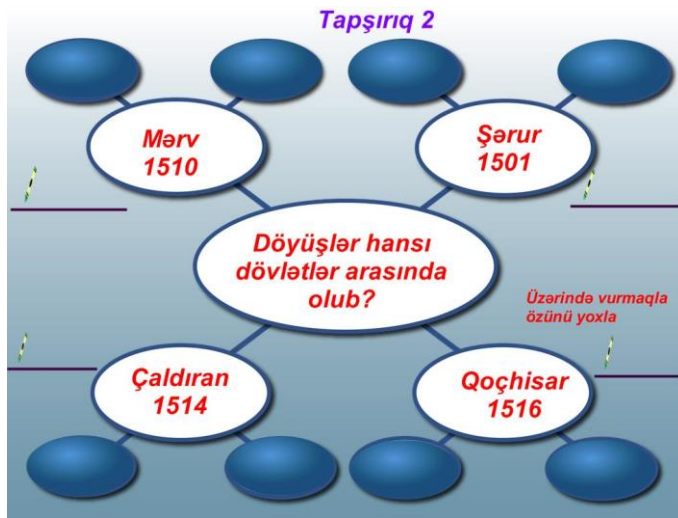
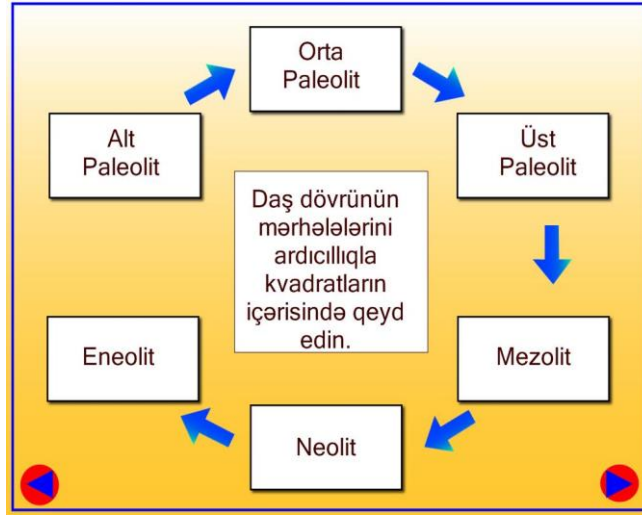
Zaman xəttindən istifadəyə nümunələr:





Venn diaqramından istifadəyə nümunələr:





Tapşırıq 3. Şah Abbasın xarici siyasətinə aid ifadələri və tarixləri uyğun olaraq yerləşdirin.



Aşağıdakı anlayışları sxemə uyğun yerləşdirin. **cavab**

Torpaq mülkiyyət formaları	Vəzifələr	Vergilər

İcma Əmir Vəqf Xərac Xüms
İqta Divan Mülk Zəkat Amil

Cavab		
Torpaq mülkiyyət formaları	Vəzifələr	Vergilər
Divan	Amil Əmir	Xüms
Mülk		Xərac
İqta		Zəkat
Vəqf		
İcma		

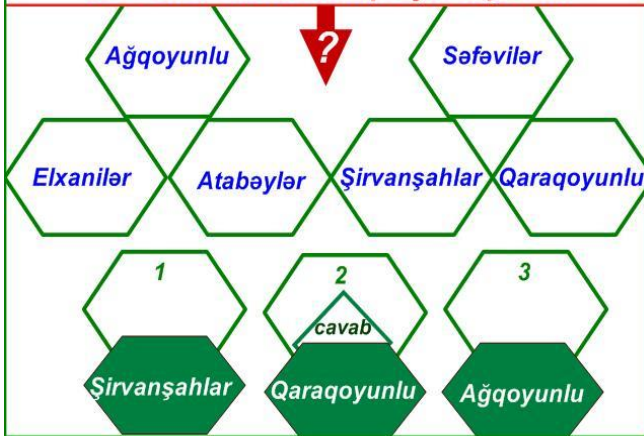


Hacı Çələbinin fəaliyyətini qiymətləndirin

cavab

Qiymətləndirilən hadisə	Müsbət cəhəti	Mənfi cəhəti
1. Nadir şah Əfşara tabe olması		
2. Qarabağa hücum		
3. Təbrizə yürüş		
4. Qazax, Borçalı, Ərəş və Qəbələnin tabe edilməsi		

XV əsrdə müsəlman Şərqi Azərbaycanın ən qüdrətli dövlətlərini ardıcılıqla yerləşdirin.



3. *Hadisələrin xronoloji ardıcılığını müəyyən edin:* 

qruplar

Hacı Çələbinin digər xanları azad etməsi cavab

"Gələrsən-görərsən" qalasında mübarizə

Şəki xan sarayını tikilməsi

1 2 3





Bəzən çox acınacaqlı hallara rast gəlinir: müəllim resursunda Venn diaqramı, klaster və s. "qrafik organayzer" yardımçı vəsaitləri - təlim üsullarının bir növü kimi deyil, sadəcə bir "yaraşlıq" kimi, slayda dizayn vermək üçün istifadə edir. Bu da ondan xəbər verir ki, dünya pedaqogikasında artıq uzun zaman istifadə edilən təlim üsullarından və onların istifadə qaydalarından müəllimin heç xəbəri belə yoxdur.

Məlumdur ki, tarix fənni üzrə resurslarda xəritələrin yeri çox mühümdür. Dərs resursunda yerləşdirilən xəritənin (və ümumiyyətlə hər bir multimedia materialının) keyfiyyəti nəzərə alınmalıdır.

Azix

Damcılı

Buzeyir

Mağaraların adlarını və təsvirlərini xəritədə yerləşdirin. Müvafiq ərazinin adını xanada qeyd edin.

Zar

Qazma

Tağlar

Qobustan



Azix

Qarabağ

Damcılı

Qazax

Buzeyir

Lerik

Zar

Kəlbəcər

Zar

Azix

Tağlar

Qobustan



Tapşırıq 1. Finikiya ərazisini işarəlayın. Gördüyünüz dənizləri, adanı və şimalındakı ən böyük türk dövlətini müəyyən edin.





Dərstdə alınmış bilik, bacarıq və vərdişlərin möhkəmləndirilməsi üçün ən geniş yayılmış sərbəst iş forması - ev tapşırıqlarıdır. Onların daha çox tədqiqat və yaradıcılıq elementləri (müxtəlif yaradıcı işlər, referatlar, layihələr və s.) ilə zəngin olmasına diqqət yetirilməlidir. Məsələn, bu formada:



Təəssüf ki, bəzən hazırlanmış tapşırıqlarda bağışlanmaz kobud elmi səhvlərə yol verilir.

<u>Qədim Romada baş verən tarixi hadisələr</u>	<u>Xronologiya</u>	<u>Nəticə</u>
Roma dövlətinin yaranması	e.ə.753 ildən e.ə.509-cu ilədək e.ə.509-30-cu ilədək e.ə.30	Romanın tarixi ənənəvi olaraq üç dövrə bölünür: Padşahlıq, Respublika, İmperiya
Padşahlıq dövrü	e.ə.753 ildən e.ə.509-cu ilədək	Roma şəhəri Romul və Rem tərəfindən salınmışdır. Padşahlıq dövrü başlanır
Respublika dövrü	e.ə.509-30-cu ilədək	Respublika dövründə xalq yığıncağında iki konsul və digər məmurlar seçilirdi.

Fəndaxili və fənlərarası inteqrasiya da formal qeyd olunmalarına rəğmən çox vaxt dərsdə istifadə edilmir. Halbuki, bu mərhələdə də müəllim yaradıcılıq imkanlarını tətbiq edərkən maraqlı nümunələr nümayiş etdirə bilər.

GERİ GENERAL QRUPU TAPŞIRIQ 3

Tənlikləri həll edin.

1. $2014 - x = 72$

$x = \underline{\hspace{2cm}}$ Cavab

2. $y + 70 = 2014$

$y = \underline{\hspace{2cm}}$ Cavab

Cavablar hansı hadisələri göstərir?

Qeyd: Ədədlər illəri bildirir.

İRƏLİ

GERİ GENERAL QRUPU TAPŞIRIQ 3

Tənlikləri həll edin.

1. $2014 - x = 72$

$x = \underline{\hspace{2cm}}$ **1942** Cavab

Bu illərdə Həzi Aslanov Sovet İttifaqı Qəhrəmanı adına layiq görülmüşdür.

2. $y + 70 = 2014$

$y = \underline{\hspace{2cm}}$ **1944** Cavab

Cavablar hansı hadisələri göstərir?

Qeyd: Ədədlər illəri bildirir.

İRƏLİ

Riyazi hesablamadan istifadə etməklə hadisələr arasında il fərfini tapın və alınmış rəqəmi müqayisə edin.

0

Böyüdücü ilə cavabı yoxla

1 2 3 + - x / =

4 5 6 x / =

7 8 9 + - x / =

0 = + - x / =

MM MRC C CE

Ərəb dövlətinin yaranması + Puatye döyüşü = 1362

Прослушайте задание. Проведите параллели между событиями XVIII-XIX веков и современной историей-оккупацией азербайджанских земель со стороны Армении.

Выберите из команды лицо, которое будет синхронно переводить на английский язык ваше эссе.

Ключевые слова

İnteraktiv resurslarda hazırlanmış materiallarla yanaşı müxtəlif mənbələrdən əldə edilmiş məlumat, görüntü və s. də istifadə olunur. Lakin media və internet resursları, digər əlavə materialların istifadəsi əsaslandırılmış və dərslin məqsədinə uyğun olmalıdır.

Əlavə materiallardan istifadə zamanı müəlliflik hüquqlarının qorunmasına riayət edərək istifadə olunan materiallar və istinad edilən mənbələr dərslərsunun son slaydında mütləq dəqiq qeyd olunmalıdır.

İstifadə olunmuş ədəbiyyat siyahısı:

1. Ümumi tarix VI sinif - dərslük, V. Əliyev, İ. Babayev, A. Məmmədova, Bakı - 2013

2. Ümumi tarix VI sinif - müəllim üçün metodik vəsait, A. Məmmədova, Bakı - 2013

1. <http://www.pptbackgrounds.net/category/border-and-frame-ppt-templates.html>

2. <http://www.mybeijingchina.com/beijing-map/china-map.htm>

3. <http://pngimg.com/upload/img1380745969.png>

4. <http://syossetkids.blogspot.com/2011/07/what-are-you-reading-now.html>

5. http://spunbyme.blogspot.com/2010_07_01_archive.html

6. designrfix.com/resources/illustrator-cs5-tutorials-70-wicked-tips

Gerİ

Dərsliklərə gəlincə buradakı səhvlər müəllimlər üçün bəzən ciddi problemlər yaradır. Bir araşdırmanın nəticəsini qeyd etmək istərdik. Tariximizdə baş vermiş "Qızılqaya xəyanəti"ndə iştirak etmiş xanlıqlar dərslikdə düzgün göstərilməmişdir. Belə ki, IX sinif "Azərbaycan tarixi" dərsliklərində (2012-ci il nəşri, §25, səh. 98, 2013-cü il nəşri, §25, səh.98) həmin tarixi hadisənin iştirakçıları sırasında Xoy xanlığının adına rast gəlinir.

Əslində bu tarixi hadisədə iştirakçı olmayan Xoy xanlığının hansı səbəbdən dərslik mətninə salınması bilinmir.

Başqa misal. VIII sinif "Azərbaycan tarixi" dərsliyində belə səhvə rast gəlirik. Qaraqoyunlu tayfa ittifaqının yaranması mövzusunun keçərkən artıq mətdə Qaraqoyunlu dövlətinin yaranmasının qeyd olunduğuna rast gəlirik. (2012-ci il nəşri, səh. 91, §25). 7-ci sinif "Azərbaycan tarixi" dərsliyində "Qaraqoyunlu dövləti" mövzusunda da kobud səhvə rast gəlirik: "Qaraqoyunlu dövlətini paytaxt Van şəhəri olmaqla Qara Məhəmməd" və "Qaraqoyunlu dövlətini paytaxt Təbriz olmaqla Qara Yusif yaratmışdı" (2014-cü il nəşri, §20, səh. 100 və 102).

Təbii ki, dərs prosesində şagird üçün əsas istinad edilən mənbə dərslikdir. Bu mənbədə bu cür uyğunsuzluq və ciddi elmi səhvlər mövcud olduğu halda müəllim şagirdin qarşısında aciz qalır.

Belə vəziyyətdə müəllim öz elmliliyinə və peşəkarlıq təcrübəsinə əsaslanaraq vəziyyətdən çıxış bilər. Lakin pedaqoji stajı az olan müəllim buna əhəmiyyət vermədən dərslikdəki səhvi təkrarlamış olur.

Təhsil portalında yerləşdirilən dərs resursu kurikulumuna uyğun olaraq müəyyən dərs mövzusunun üzərində qurulmalı və onu tam əhatə etməlidir. Mövzunun mənimsənilməsi və cavablandırılma prosesi üçün yığılmış interaktiv resursun həcmi və hazırlanmış slaydların sayı müəllimin bölgü saatına və dərsin vaxtına uyğun olmalıdır. Təbii ki, hər bir müəllim dərs

zamanı öz istəyi və tələbinə görə həmkarının hazırladığı materialdan yararlanaraq rəqəmsal resursu tam və ya qismən istifadə edə bilər.

Müəllimlərin hazırladığı resurslara mütəxəssislər tərəfindən baxılır və ehtiyac varsa, onlara tövsiyələr verilir. Artıq bu tövsiyələr nəticəsində müəllim tərəfindən işlənmiş dərs saytda yerləşdirilir. Bəzən (əslində çox nadir hallarda) müəllim hazırladığı dərsinə rəy və tövsiyələr aldıqdan sonra dərsin üzərində işi davam etməkdən imtina edir və bu təqdirdə dərs saytda yerləşdirilmir.

Bu gün şagirdlərdən məntiq, yaradıcı fəaliyyət, sərbəst düşüncə, mühakimə yürütmək, müşahidə aparmaq, başqalarının fikrinə qarşı öz rəyini bildirmək, fikrini və ya mövqeyini aydın ifadə etmək və onu müdafiə etmək, qərar qəbul etmək kimi bacarıqlar tələb olunur. Bu da cəmiyyətin həyatında fəal iştirak edə bilən kamil vətəndaş yetişdirmək deməkdir. "Şagirdə hazır biliklər vermək" anlayışı qaldı keçmişdə, XXI əsrdə daha çox şagirdlərdə yüksək səviyyəli düşünmə qabiliyyətlərinin, təfəkkür tərzinin informasiya əsrinin tələblərinə uyğun inkişaf etdirilməsinə yönəltmək daha üstündür. Yeni texnologiyalar da bu məqsədlərə çatmaq üçün effektiv vasitə kimi mükəmməl istifadə olunmalıdır. Vətəndaş yetişdirmək üçün bu günün müəllimi müasir tələblərə cavab verməlidir və bu istiqamətdə çalışmağı rəhbər tutmalıdır.

P.S. *Məqalədə aşağıda adları verilən müəllimlərin hazırladığı resurslardan istifadə olunub: Nuriyyə İlyasova "Şəki xanlığı"; Sevinc Əliyeva "...Gülüstan qalası, yoxsa Azərbaycan"; Leyla Bayramova "Azərbaycan - ən qədim yaşayış məskəni"; Hamlet Əliyev "Ərəb xilafətinin yaranması və onun tənəzzülü"; Elçin Atakişiyev "İkinci Dünya müharibəsi", Şəbnəm İmamverdiyeva "İlk müstəqil Azərbaycan xanlığı"; Ülviyyə İsmayılova "Qədim Misir"; Şirincan Məmmədova "Finikiya"; İlhamə Rəhimova "Tunc dövrü"; Təranə Bədəlova "Qirdimanskoe qosudarstvo. Djavanşir"; Zümrüd Həsənquliyeva "XV əsrdə Azərbaycanda ictimai-iqtisadi həyat və mədəniyyət"; Elnarə Rüstəмова "Azərbaycan xanlıqları"; Əzət Balayeva*

"Səfəvilər dövləti"; Leyla Əhmədova "Quba xanlığı"; Vüsalə Şahmuradova "Zaxvat azərbaydjanskix zəməl"; Gülbəniz İbrahimova "Yunan şəhər - dövlətlərinin tənəzzülü. Makedoniyalı İsgəndər"; Amənə Kərbəlayeva - "Qədim Roma dövləti" (resurs saytda yerləşdirilməyib).